

300436

A

			%

-

HG121

II/III

GST-HG171 GST-HG141 GST-

II

I

=

			-353.42	147.09	-
4,607.63	-7,583.31		-		
		81.14%	60.26%	51.06%	43.14%

-

=

3

四

五

六

62.65% 58.04%

77.49% 66.16%

.....
.....
.....

	Fujian Cosunter Pharmaceutical Co.,Ltd.
	913500007297027606
	15,926.70
	2001 6 28
	2015 4 22
	300436
	1-7
	7
	16
	0591-38265188
	0591-83052199
	www.cosunter.com
	linxiaohui@cosunter.com

1			
2			

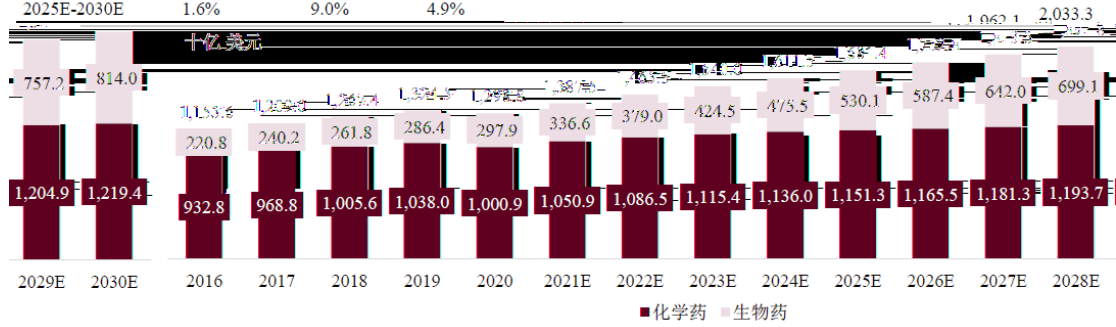
		159,267,000	100.00%

1			22.02%	35,068,651	-	23,110,000
2			8.50%	13,536,700	10,152,525	-
3			6.63%	10,560,866	10,211,149	5,180,000
4			5.04%	8,025,000	-	-
5			4.71%	7,500,000	5,625,000	-
6			1.30%	2,069,527	-	-
7			1.08%	1,725,900	-	-
8			0.99%	1,584,546	-	-
9	1		0.74%	1,178,400	-	-
10			0.45%	718,989	-	-
			51.46%	81,968,579	25,988,674	28,290,000

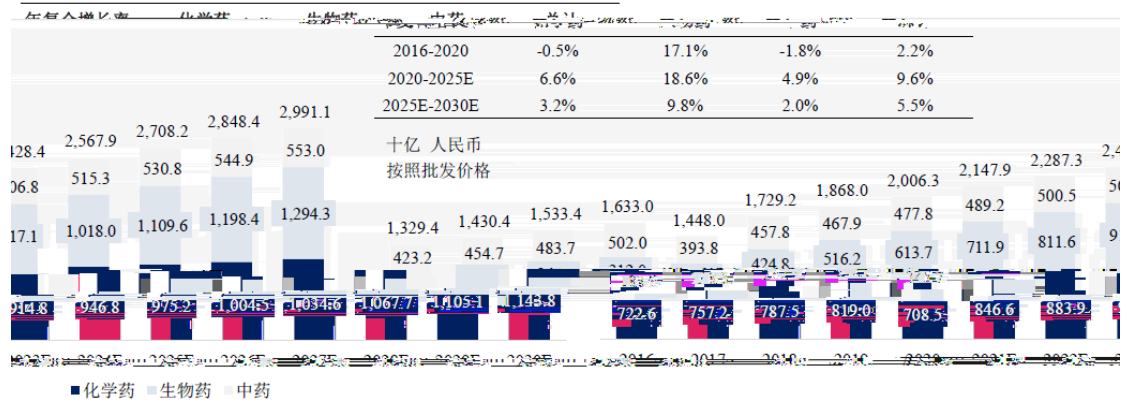
-

2016-2030

年复合增长率	化学药	生物药	总计
2016-2020	1.8%	7.8%	3.0%
2020-2025E	2.8%	12.2%	5.3%
2025E-2030E	1.6%	9.0%	4.9%




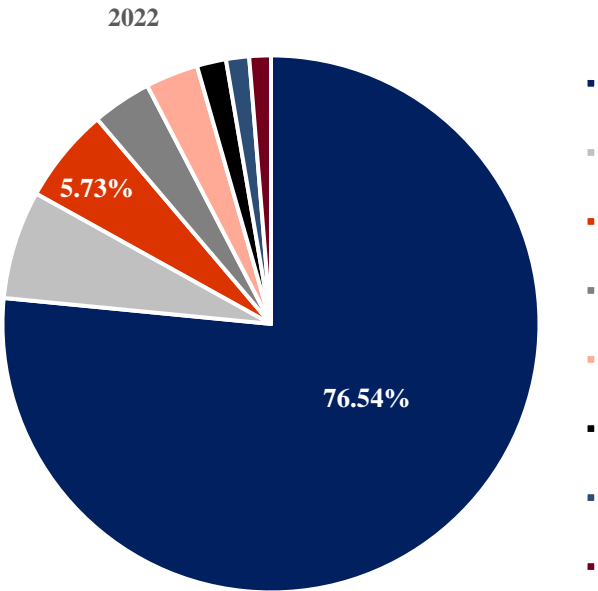
2016-2030




中国乙肝药物市场 2016-2030E

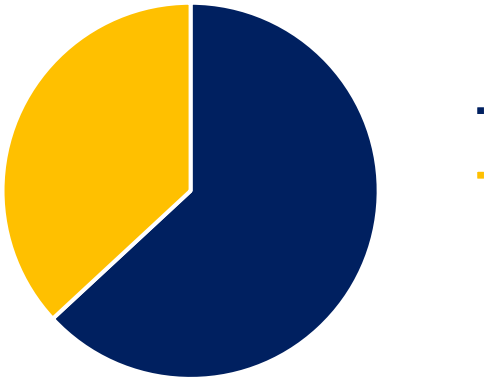
期间	年复合增长率
2016-2020	-7.3%
2020-2025E	9.5%
2025E-2030E	35.8%







2022



.

-

2005

2

3

2000 12

70

-

-

2000

-

-

-

-

4

2348.

(

)

1995 12

5

%

202

2019 9

25

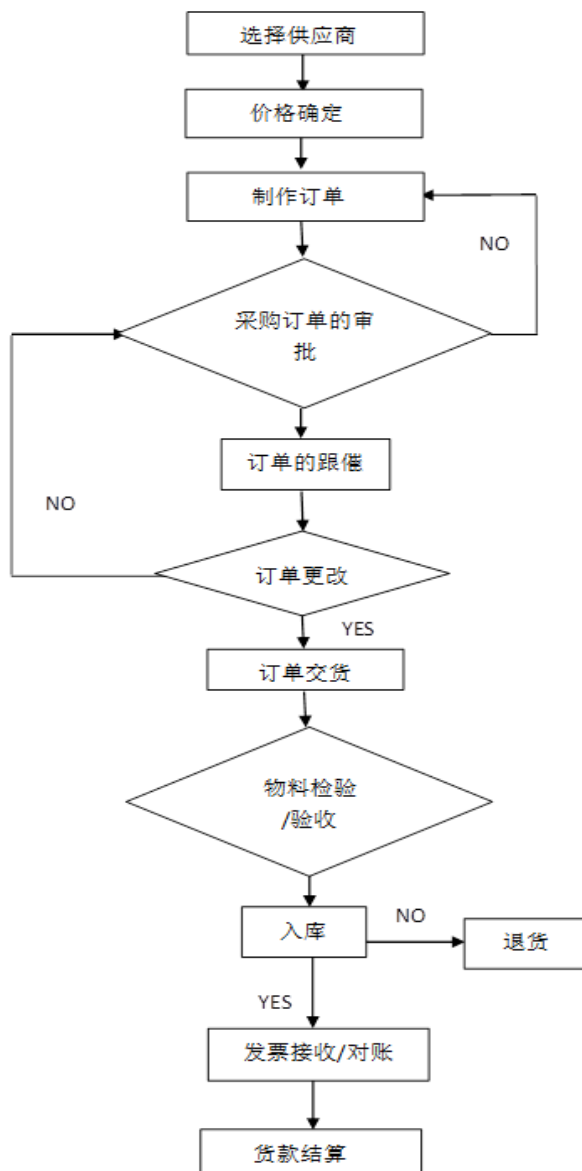
2020 1

18

2

25

-



2022 1-9		/	26,250	26,748.43	102.30%
		/		106.60	
		/	30,975	27,184.87	92.81%

		/		1,222.98	
		/		338.66	
2021		/	35,000	35,026.52	100.43%
		/		125.40	
		/	41,300	35,745.75	92.47%
		/		1,822.83	
		/		619.68	
2020		/	35,000	35,724.30	102.07%
		/	41,300	30,072.90	78.77%
		/		1,767.32	
		/		693.22	
2019		/	11,000	8,824.79	80.23%
		/	41,300	26,436.30	71.20%
		/		1,769.98	
		/		911.44	
		/		289.74	

2

2019

3

2021

		/			
2022 1-9		/	26,748.43	29,080.90	108.72%
		/	27,184.87	27,346.30	100.59%
			1,222.98	1,265.96	103.51%
		/	338.66	353.05	104.25%
		/	1,715.27	1,502.88	87.62%
		/	106.60	67.79	63.59%
2021		/	35,026.52	34,737.24	99.17%
		/	35,745.75	35,616.52	99.64%
			1,822.83	1,803.88	98.96%
		/	619.68	706.98	114.09%
		/	702.83	442.07	62.90%

		/	125.40	56.97	45.43%
2020		/	35,724.30	32,725.28	91.61%
		/	30,072.90	29,817.81	99.15%
			1,767.32	1,807.36	102.27%
		/	693.22	668.80	96.48%
2019		/	8,824.79	8,428.48	95.51%
		/	26,436.30	27,112.47	102.56%
			1,769.98	1,795.25	101.43%
		/	911.44	936.14	102.71%
		/	289.74	469.97	162.20%

	2022	1-9	2021	2020	2019
--	------	-----	------	------	------

								-
								-
								-

--	--	--	--	--	--

					-
					-
					-
					-
					-
					-
					-

--	--	--	--

	2022	1-9	2021	2020	2019
	12,014.95		6,898.95	4,747.18	5,321.34
	40.39%		18.62%	12.88%	12.83%

3		2023 73 2916				-			
---	--	--------------------	--	--	--	---	--	--	--

与

2022 1-9

-%

-

	-%	-%		
	-	-	-	
	-	-	-	

- 与

与

与

-

-

-

与

与

与

与

	-%	-%		
			-	-
			-	-
	%%		%	
	%		%	%

与

与

与

- - -

-

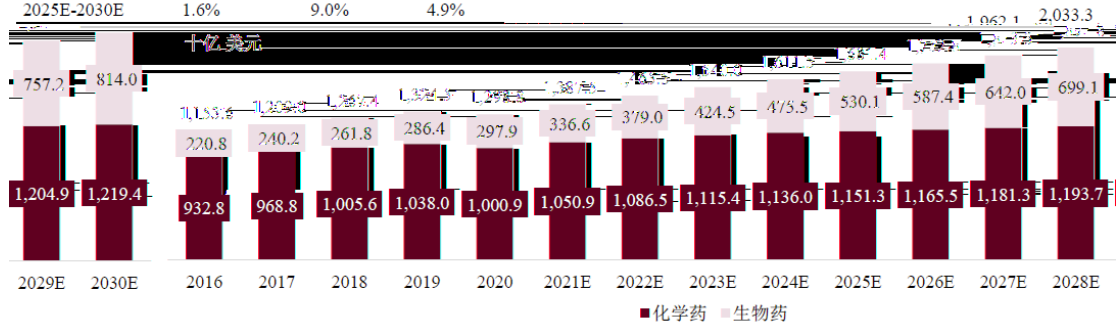
- -

与

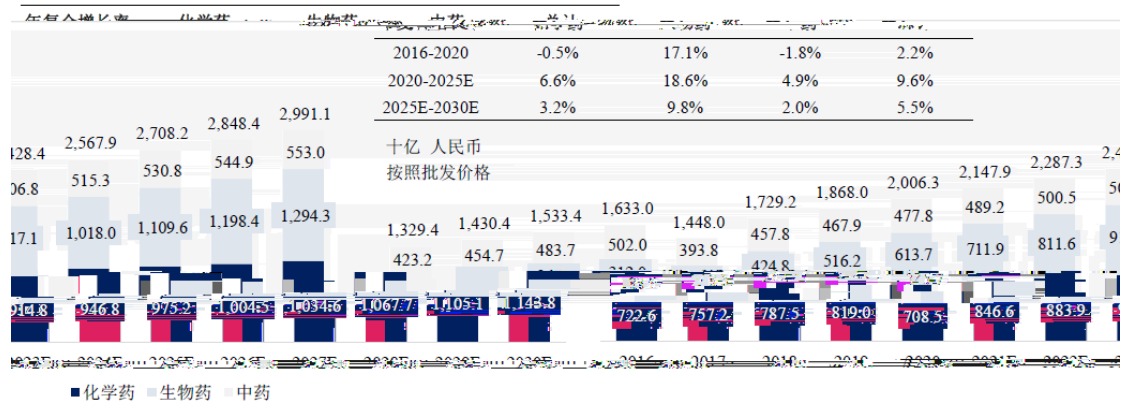
与

2016-2030

年复合增长率	化学药	生物药	总计
2016-2020	1.8%	7.8%	3.0%
2020-2025E	2.8%	12.2%	5.3%
2025E-2030E	1.6%	9.0%	4.9%

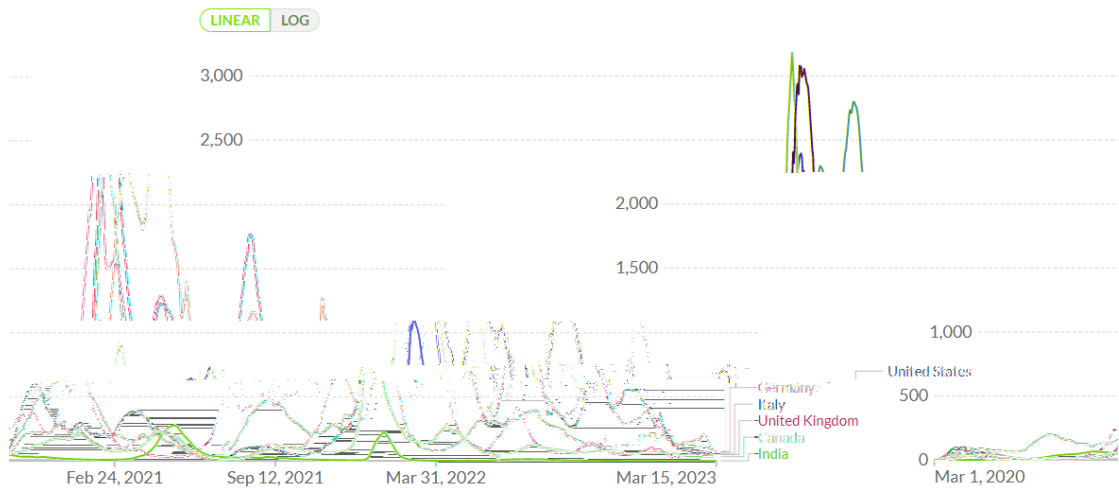


2016-2030

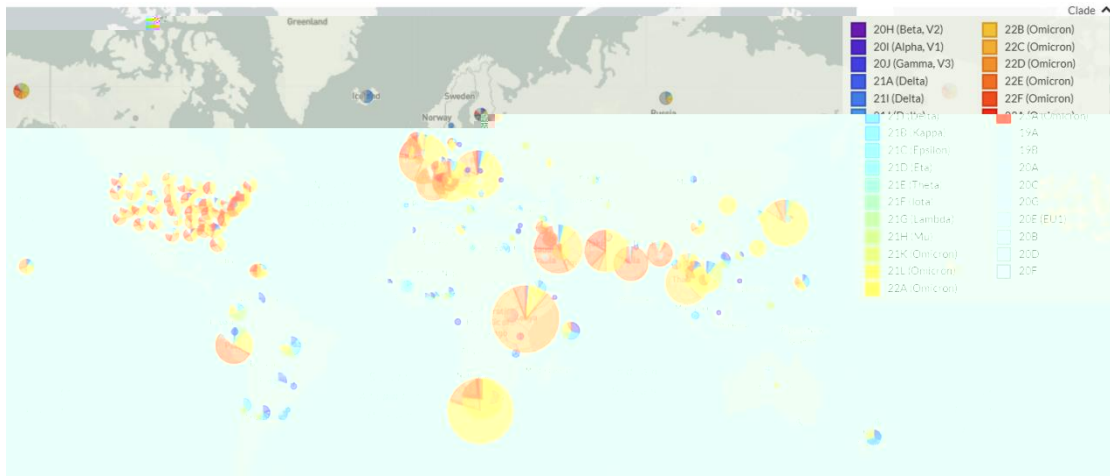


Daily new confirmed COVID-19 cases per million people

7-day rolling average. Due to limited testing, the number of confirmed cases is lower than the true number of infections.



CC BY Source: WHO COVID-19 Dashboard




+

-

-

中国乙肝药物市场 2016-2030E

期间	年复合增长率
2016-2020	-7.3%
2020-2025E	9.5%
2025E-2030E	35.8%



			%

			%

1

- - -

-

-

-

-

2022 5

- - -

+

-

-

-

3

-

-

-

-

-

- -

-
-
-

-

4

1-1	GST-HG171 II/III	23,460.00	20,700.00
1-2	GST-HG141 II/III	29,070.00	24,550.00
1-3	GST-HG121 II/III	29,550.00	29,550.00
		82,080.00	74,800.00

5

- - -

6

- - -

7

8

1

2

- -

3

-				
-			-	-
-				
			%	-

-

与

--	--

	-
	-

1		
2	-	-
3		

-

GST-HG171

PCT

			%

- - -

-

-

-

62.65% 58.04%

77.49% 66.16%

HG121

II/III

GST-HG171

GST-HG141

GST-

I

II

3

			-353.42	147.09	-
4,607.63	-7,583.31		-		
		81.14%	60.26%	51.06%	43.14%

-

2021	2022	1-9
1,776.48	7,772.83	

187.92	101.65	26.02	13.74	
1.38%		0.73%	0.26%	2.25%

GST-HG171

GST-

HG121 GST-HG141

35

-


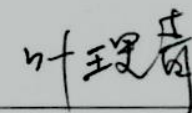







		7,469.12
	2,679.00	
35.87%		16.82%

第六节 与本次发行相关的声明

一、发行人全体董事、监事、高级管理人员声明

本公司全体董事、监事、高级管理人员承诺本募集说明书内容真实、准确、完整，不存在虚假记载、误导性陈述或重大遗漏，按照诚信原则履行承诺，并承担相应的法律责任。

全体董事签名：

		
李国平	叶理青	李国栋
		
李洪明	黄伏虎	林晓辉
		
任红	陈明宇	XINRONG QIANG (强欣荣)



第六节 与本次发行相关的声明

一、发行人全体董事、监事、高级管理人员声明

本公司全体董事、监事、高级管理人员承诺本募集说明书内容真实、准确、完整，不存在虚假记载、误导性陈述或重大遗漏，按照诚信原则履行承诺，并承担相应的法律责任。

全体董事签名：

李国平

叶理青

李国栋

李洪明

董伟虎

杜志军

李洪明



第六节 与本次发行相关的声明

一、发行人全体董事、监事、高级管理人员声明

本公司全体董事、监事、高级管理人员承诺本募集说明书内容真实、准确、完整，不存在虚假记载、误导性陈述或重大遗漏，按照诚信原则履行承

*

李援黎

郭晓阳

林海峰

全体非董事高级管理人员签名：

John Wei-Zhong Mao

(毛伟忠)

曾炳祥

官建辉

福建广生堂药业股份有限公司



第六节 与本次发行相关的声明

一、发行人全体董事、监事、高级管理人员声明

本公司全体董事、监事、高级管理人员于2023年7月6日共同签署如下声明：

诺，并承担相应的法律责任。

全体董事签名：

李国平

叶理青

李国栋

李洪明

黄伏虎

林晓辉

任红

陈明宇

XINRONG QIANG
(强欣荣)

全体监事签名：

李援黎

李援黎

郭晓阳

林海峰

全体非董事高级管理人员签名：

John Wei-Zhong Mao

(毛伟忠)

曾炳祥

福建广生堂药业股份有限公司



第六节 与本次发行相关的声明

一、发行人全体董事、监事、高级管理人员声明

本公司全体董事、监事、高级管理人员承诺本募集说明书内容真实、准确、完整，不存在虚假记载、误导性陈述或重大遗漏，按照诚信原则履行承诺，并承担相应的法律责任。

全体董事签名：

李国平

叶理青

李国栋

李洪明

黄伏虎

林晓辉

任红

陈明宇

XINRONG QIANG

(强欣荣)


全体监事签名：

李援黎

郭晓阳

林海峰

全体非董事高级管理人员签名：



John Wei-Zhong Mao

(毛伟忠)

曾炳祥

福建广生堂药业股份有限公司

官建辉

2023年8月6日

二、发行人控股股东、实际控制人声明

本公司或本人承诺本募集说明书内容真实、准确、完整，不存在虚假记载、误导性陈述或重大遗漏。



王自军

王自军

王自军



二、发行人控股股东、实际控制人声明

本公司或本人承诺本募集说明书内容真实、准确、完整，不存在虚假记载、误导性陈述或重大遗漏，按照诚信原则履行承诺，并承担相应的法律责



三、保荐人（主承销商）声明

本公司已对募集说明书进行了核查，确认本募集说明书内容真实、准确、完整，不存在虚假记载、误导性陈述或重大遗漏，并承担相应的法律责任。

项目协办人：




王宇辉

保荐代表人：



吴文杰



周倩

保荐机构董事长、法定代表人：



杨华辉

兴业证券股份有限公司

2023年12月6日

保荐机构董事长声明

本人已认真阅读福建广生堂药业股份有限公司 2023 年度向特定对象发行 A 股股票募集说明书的全部内容。确认募集说明书真实、准确、完整，不存在虚假记载、误导性陈述或重大遗漏，并承担相应的法律责任。

保荐机构董事长：







杨华辉



四、发行人律师声明

本所及经办律师已阅读募集说明书，确认募集说明书内容与本所出具的法律意见书不存在矛盾。本所及经办律师对发行人在募集说明书中引用的法律意见书的内容无异议，确认募集说明书不因引用上述内容而出现虚假记载、误导性陈述或重大遗漏，并承担相应的法律责任。



会计师事务所声明

大华特字[2023]001663号

本所及签字注册会计师已阅读福建广生堂药业股份有限公司(以下简称“发行人”)2023年度创业板向特定对象发行A股股票募集说明书,确认募集说明书内容与本所出具的审计报告(大华审字[2020]003338号、大华审字[2021]005047号、大华审字[2022]0010676号)、内部控制鉴证报告(大华核字[2023]000683号)、非经常性损益鉴证报告(大华核字[2023]000684号)及前次募集资金使用情况鉴证报告(大华核字[2023]000680号)等无矛盾之处。本所及签字注册会计师对发行人在募集说明书中引用的审计报告、内部控制鉴证报告、非经常性损益鉴证报告及前次募集资金使用情况鉴证报告等内容无异议,确认募集说明书不致因上述内容而出现虚假记载、误导性陈述或重大遗漏,并承担相应的法律责任。

会计师事务所负责人:




梁春

经办签字注册会计师:

王庆莲

赖镇业

邱尔杰

大华会计师事务所(特殊普通合伙)

中国·北京

二〇二三年四月九日

A

1

-

-

-

-

“一、本人承诺不无偿或以不公平条件向其他单位或者个人输送利益，也不采用其他方式损害公司利益；

二、本人承诺对本人的职务消费行为进行约束；

三、本人承诺不动用公司资产从事与本人履行职责无关的投资、消费活动；

四、本人承诺由董事会或薪酬委员会制定的薪酬制度与公司填补回报措施的执行情况相挂钩；

五、未来公司如实施股权激励，本人承诺拟公布的公司股权激励的行权条件与公司填补回报措施的执行情况相挂钩；

六、自本承诺出具日至公司本次向特定对象发行股票实施完毕前，若中国证券监督管理委员会和深圳证券交易所等证券监管机构作出关于填补回报措施及其承诺的其他新规定，本人将立即按照最新规定修订上述承诺，并在履行必要程序后及时对外披露。