

福建广生堂药业股份有限公司

审计报告

大华审字[2022]0010676号

大华会计师事务所(特殊普通合伙)

Dahua Certified Public Accountants (Special General Partnership)

北京注册会计师协会

业务报告统一编码报备系统

业务报备统一编码:	110101482022711014249
报告名称:	福建广生堂药业股份有限公司
报告文号:	大华审字[2022]0010676
被审单位名称:	福建广生堂药业股份有限公司

会计师事务所名称: 大华会计师事务所(特殊普通合伙)

业务类型: 财务报表审计

报告意见类型: 无保留意见

报告日期: 2022年04月21日

报备日期: 2022年04月20日

签字人员: 王庆莲(350100011448),
赖镇业(350100100393)



(可通过扫描二维码或登录北京注协官网输入编码的方式查询信息)

说明: 本备案信息仅证明该报告已在北京注册会计师协会报备, 不代

31 03 0 1 2
31 03 0 1



合并资产负债表

2021年12月31日

编制单位：福州红济堂药业股份有限公司

(除特别注明外，金额单位均为人民币元)

资产	附注六	期末余额	期初余额	上期期末余额
流动资产：				
货币资金	注释1	393,573,523.11	393,573,523.11	393,573,523.11
生产性生物资产				
油气资产				
使用权资产	注释12	208,528.32	417,056.64	
无形资产	注释13	113,931,887.42	12,151,060.68	92,151,060.68
开发支出	注释14	25,260,016.44	57,830,527.48	57,830,527.48
商誉	注释15	58,968,390.42	58,968,390.42	58,968,390.42
长期待摊费用	注释16	7,276,863.46	6,133,345.02	6,133,345.02
递延所得税资产	注释17	40,068,052.98	23,895,886.63	23,895,886.63
其他非流动资产	注释18	33,741,414.09	18,551,531.77	18,551,531.77
非流动资产合计		696,876,285.31	748,657,109.30	748,240,052.66
资产总计		1,444,709,620.24	1,026,090,026.63	1,026,090,026.63

(后附财务报表附注为合并财务报表的组成部分)

企业法定代表人：

主管会计工作负责人：

会计机构负责人：

合并资产负债表（续）

2021年12月31日

编制单位：福建广生堂药业股份有限公司

（除特别注明外，金额单位均为人民币元）

项目	性质	期末余额	期初余额	上期期末余额
流动负债：				
短期借款	注释19	77,755,337.59	129,177,083.37	129,177,083.37
交易性金融负债				
衍生金融负债				
应付票据	注释20	2,310,000.00		
应付账款	注释21	83,223,976.58	79,447,262.47	79,447,262.47
预收款项				
合同负债	注释22	6,630,313.82	3,864,604.37	3,864,604.37
应付职工薪酬	注释23	10,589,570.42	10,303,521.92	10,303,521.92
应交税费	注释24	14,513,723.07	9,939,225.68	9,939,225.68
其他应付款	注释25	43,965,506.91	44,429,362.27	44,429,362.27
持有待售负债				
一年内到期的非流动负债	注释26	62,574,645.57	16,760,289.13	16,556,702.64
其他流动负债	注释27	748,962.55	399,844.86	399,844.86
流动负债合计		302,312,036.51	294,321,194.07	294,117,607.58
非流动负债：				
长期借款	注释28	47,000,000.00	82,000,000.00	82,000,000.00
应付债券				
其中：优先股				
永续债				
租赁负债	注释29		105,470.15	
长期应付款				
长期应付职工薪酬				
非流动负债合计		47,000,000.00	82,105,470.15	82,000,000.00
负债合计		349,312,036.51	376,426,664.22	376,117,607.58
所有者权益：				
实收资本	注释31	150,777,000.00	140,000,000.00	140,000,000.00
其他权益工具				
其中：优先股				
永续债				
资本公积	注释32	659,294,043.60	176,426,940.02	176,426,940.02
减：库存股				
其他综合收益				
专项储备				
盈余公积	注释33	44,393,833.31	44,393,833.31	44,393,833.31
未分配利润	注释34	186,690,190.64	215,776,730.31	215,776,730.31
归属于母公司股东权益合计		1,043,355,067.54	676,597,604.34	676,597,604.34
少数股东权益		6,480,359.63	5,389,826.49	5,389,826.49
所有者权益合计		1,049,835,427.17	681,987,430.83	681,987,430.83



合并利润表

项目	2019年1-6月	2018年1-6月
一、营业收入	1,234,567.89	1,123,456.78
减：营业成本	(876,543.21)	(765,432.10)
营业税金及附加	(12,345.67)	(10,234.56)
销售费用	(234,567.89)	(212,345.67)
管理费用	(123,456.78)	(112,345.67)
财务费用	(56,789.01)	(45,678.90)
资产减值损失	(10,234.56)	(9,123.45)
加：公允价值变动收益	1,234.56	2,345.67
投资收益	2,345.67	3,456.78
其他收益	3,456.78	4,567.89
二、营业利润	156,789.01	145,678.90
加：营业外收入	12,345.67	11,234.56
减：营业外支出	(8,901.23)	(7,890.12)
三、利润总额	159,233.45	148,123.34
减：所得税费用	(32,109.87)	(30,987.65)
四、净利润	127,123.58	117,135.69
五、其他综合收益	5,678.90	6,789.01
六、综合收益总额	132,802.48	123,924.70



合并现金流量表

2021年度

编制单位：福建广生堂药业股份有限公司

(除特别注明外，金额单位均为人民币元)

项目	2021年度	2020年度
经营活动产生的现金流量净额	181,512,026.37	184,280,424.13
投资活动产生的现金流量净额	187,800,400.00	267,800,400.00
筹资活动产生的现金流量净额		
汇率变动对现金及现金等价物的影响		
现金及现金等价物净增加额	369,312,426.37	452,080,824.13
期初现金及现金等价物余额	1,011,100,000.00	559,019,175.87
期末现金及现金等价物余额	1,380,412,426.37	1,011,100,000.00

合并现金流量表(续)

补充资料

1. 收到的其他与经营活动有关的现金

2. 支付的其他与经营活动有关的现金

3. 收到的其他与投资活动有关的现金

4. 支付的其他与投资活动有关的现金

5. 收到的其他与筹资活动有关的现金

6. 支付的其他与筹资活动有关的现金

7. 汇率变动对现金及现金等价物的影响

8. 现金及现金等价物净增加额

9. 现金及现金等价物期初余额

10. 现金及现金等价物期末余额

11. 现金及现金等价物净增加额

12. 现金及现金等价物净增加额

13. 现金及现金等价物净增加额

14. 现金及现金等价物净增加额

15. 现金及现金等价物净增加额

16. 现金及现金等价物净增加额

17. 现金及现金等价物净增加额

18. 现金及现金等价物净增加额

19. 现金及现金等价物净增加额

20. 现金及现金等价物净增加额

21. 现金及现金等价物净增加额

22. 现金及现金等价物净增加额

23. 现金及现金等价物净增加额

24. 现金及现金等价物净增加额

25. 现金及现金等价物净增加额

26. 现金及现金等价物净增加额

27. 现金及现金等价物净增加额

28. 现金及现金等价物净增加额

29. 现金及现金等价物净增加额

30. 现金及现金等价物净增加额

31. 现金及现金等价物净增加额

32. 现金及现金等价物净增加额

33. 现金及现金等价物净增加额

34. 现金及现金等价物净增加额

35. 现金及现金等价物净增加额

36. 现金及现金等价物净增加额

37. 现金及现金等价物净增加额

38. 现金及现金等价物净增加额

39. 现金及现金等价物净增加额

40. 现金及现金等价物净增加额

41. 现金及现金等价物净增加额

42. 现金及现金等价物净增加额

43. 现金及现金等价物净增加额

44. 现金及现金等价物净增加额

45. 现金及现金等价物净增加额

46. 现金及现金等价物净增加额

47. 现金及现金等价物净增加额

48. 现金及现金等价物净增加额

49. 现金及现金等价物净增加额

50. 现金及现金等价物净增加额

51. 现金及现金等价物净增加额

52. 现金及现金等价物净增加额

53. 现金及现金等价物净增加额

54. 现金及现金等价物净增加额

55. 现金及现金等价物净增加额

56. 现金及现金等价物净增加额

57. 现金及现金等价物净增加额

58. 现金及现金等价物净增加额

59. 现金及现金等价物净增加额

60. 现金及现金等价物净增加额

61. 现金及现金等价物净增加额

62. 现金及现金等价物净增加额

63. 现金及现金等价物净增加额

64. 现金及现金等价物净增加额

65. 现金及现金等价物净增加额

66. 现金及现金等价物净增加额



合并股东权益变动表

2021年度

上期

项目	归属于母公司股东权益		其他综合收益
	股本	资本公积	
股本	140,000,000.00	178,270,683.57	
其他权益工具		-1,843,703.55	
资本公积		2,218,350.46	
其他综合收益		2,218,350.46	
归属于母公司股东权益合计	140,000,000.00	178,270,683.57	4,461,703.91
少数股东权益			10,151,950.32
股东权益合计			575,727,541.93

项目	未分配利润		少数股东权益	股东权益合计
	期初	期末		
未分配利润	203,258,713.31	201,309,804.04	10,151,950.32	575,727,541.93
少数股东权益	-1,958,908.27	-25,264.54		-1,987,199.30
股东权益合计	201,309,804.04	201,309,804.04		573,740.38

项目	未分配利润		少数股东权益	股东权益合计
	期初	期末		
未分配利润	14,468,928.87	14,824,518.08	1,704,095.70	16,528,613.24
少数股东权益				2,218,350.46
股东权益合计				8,246,973.49

项目	未分配利润		少数股东权益	股东权益合计
	期初	期末		
未分配利润				
少数股东权益				
股东权益合计				

项目	未分配利润		少数股东权益	股东权益合计
	期初	期末		
未分配利润				
少数股东权益				
股东权益合计				

项目	未分配利润		少数股东权益	股东权益合计
	期初	期末		
未分配利润				
少数股东权益				
股东权益合计				

项目	未分配利润		少数股东权益	股东权益合计
	期初	期末		
未分配利润				
少数股东权益				
股东权益合计				

项目	未分配利润		少数股东权益	股东权益合计
	期初	期末		
未分配利润				
少数股东权益				
股东权益合计				

项目	未分配利润		少数股东权益	股东权益合计
	期初	期末		
未分配利润				
少数股东权益				
股东权益合计				

项目	未分配利润		少数股东权益	股东权益合计
	期初	期末		
未分配利润				
少数股东权益				
股东权益合计				

项目	未分配利润		少数股东权益	股东权益合计
	期初	期末		
未分配利润				
少数股东权益				
股东权益合计				

项目	未分配利润		少数股东权益	股东权益合计
	期初	期末		
未分配利润				
少数股东权益				
股东权益合计				

项目	未分配利润		少数股东权益	股东权益合计
	期初	期末		
未分配利润				
少数股东权益				
股东权益合计				

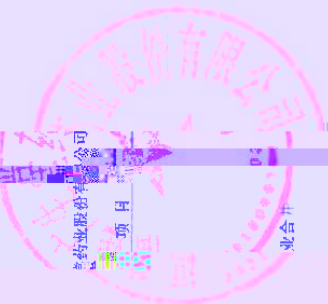
项目	未分配利润		少数股东权益	股东权益合计
	期初	期末		
未分配利润				
少数股东权益				
股东权益合计				

项目	未分配利润		少数股东权益	股东权益合计
	期初	期末		
未分配利润				
少数股东权益				
股东权益合计				

项目	未分配利润		少数股东权益	股东权益合计
	期初	期末		
未分配利润				
少数股东权益				
股东权益合计				

项目	未分配利润		少数股东权益	股东权益合计
	期初	期末		
未分配利润				
少数股东权益				
股东权益合计				

项目	未分配利润		少数股东权益	股东权益合计
	期初	期末		
未分配利润				
少数股东权益				
股东权益合计				



会计机构负责人: [Signature]



资产负债表

2021年12月31日

编制单位：福建广生堂药业股份有限公司

(除特别注明外，金额单位均为人民币元)

附注十七 期末余额 期初余额 上期期末余额

资产	附注十七	期末余额	期初余额	上期期末余额
流动资产				
货币资金				
应收账款				
预付款项				
其他应收款				
存货				
流动资产合计				
非流动资产				
长期股权投资				
固定资产				
无形资产				
非流动资产合计				
资产总计				
流动负债				
应付账款				
预收款项				
应付职工薪酬				
应交税费				
其他应付款				
流动负债合计				
非流动负债				
长期借款				
应付债券				
非流动负债合计				
负债合计				
所有者权益				
实收资本				
资本公积				
盈余公积				
未分配利润				
所有者权益合计				
负债和所有者权益总计				

印

李

印

林

印

林



资产负债表（续）

2021年12月31日

编制单位：福建广生堂药业股份有限公司

（除特别注明外，金额单位均为人民币元）

负债和股东权益	附注十七	期末余额	上期期末余额	上期期末余额
流动负债：				
短期借款		64,740,868.70	105,128,027.78	105,128,027.78
交易性金融负债				
衍生金融负债				
应付票据				
应付账款		57,807,307.16	59,582,871.27	59,582,871.27
预收款项				
合同负债		3,897,763.02	2,491,385.11	2,491,385.11
应付职工薪酬		7,062,283.96	7,289,747.75	7,289,747.75
应交税费		7,224,020.63	4,611,101.83	4,611,101.83
其他应付款		57,945,427.47	26,916,285.97	26,916,285.97
持有待售负债				
一年内到期的非流动负债		62,574,645.57	16,760,289.13	16,556,702.64
其他流动负债		418,054.88	247,554.67	247,554.67
流动负债合计		261,670,371.39	223,007,263.51	222,803,677.02
非流动负债：				
长期借款		47,000,000.00	82,000,000.00	82,000,000.00
应付债券				
其中：优先股				
永续债				
租赁负债			105,470.15	
长期应付款				
长期应付职工薪酬				
预计负债				
递延收益		13,939,555.82	11,115,971.77	11,115,971.77
递延所得税负债		36,761.07		
其他非流动负债				
非流动负债合计		60,976,315.89	93,221,441.92	93,115,971.77
负债合计		322,646,688.28	316,228,705.43	315,919,648.79
股东权益：				
股本		158,777,000.00	140,000,000.00	140,000,000.00
其他权益工具				
其中：优先股				
永续债				
资本公积		663,732,244.79	180,495,004.03	180,489,004.03
减：库存股				
其他综合收益				
专项储备				
盈余公积		44,393,833.31	44,393,833.31	44,393,833.31
未分配利润		153,288,244.85	203,954,490.14	203,954,490.14
股东权益合计		1,020,191,322.95	568,837,327.48	568,837,327.48
负债和股东权益总计		1,342,838,011.23	885,066,032.91	884,756,976.27

（后附财务报表附注为财务报表的组成部分）

企业法定代表人

主管会计工作负责人

会计机构负责人



Handwritten signature of the company representative.

Handwritten signature of the accounting officer.

Handwritten signature of the accounting officer.



利润表

2021年度

编制单位：福建广生堂药业股份有限公司

(除特别注明外，金额单位均为人民币元)

项目	附注十七	本期金额	上期金额
一、营业收入	注释4	188,150,108.08	205,966,967.81
减：营业成本	注释4	97,053,606.07	82,173,162.36
税金及附加		3,235,628.25	3,235,628.25

福建广生堂药业股份有限公司

12

12

12

福建广生堂药业股份有限公司
2021年度
利润表

项目	本期金额	上期金额
一、营业收入	188,150,108.08	205,966,967.81
减：营业成本	97,053,606.07	82,173,162.36
税金及附加	3,235,628.25	3,235,628.25

福建广生堂药业股份有限公司
2021年度
利润表

项目	本期金额	上期金额
一、营业收入	188,150,108.08	205,966,967.81
减：营业成本	97,053,606.07	82,173,162.36
税金及附加	3,235,628.25	3,235,628.25

项目	本期金额	上期金额
一、营业收入	188,150,108.08	205,966,967.81
减：营业成本	97,053,606.07	82,173,162.36
税金及附加	3,235,628.25	3,235,628.25





现金流量表

2021年度

编制单位：福建广生堂药业股份有限公司

(除特别注明外，金额单位均为人民币元)

项目	附注十七	本期金额	上期金额
一、经营活动产生的现金流量			
销售商品、提供劳务收到的现金		206,199,516.59	237,692,084.82
收到的税费返还			
收到其他与经营活动有关的现金		18,714,888.17	9,360,724.77
经营活动现金流入小计		224,914,404.76	247,052,809.59
购买商品、接受劳务支付的现金		176,006,000.00	191,123,337.94
支付给职工以及为职工支付的现金		17,400,678.99	18,240,700.00
支付的各项税费		12,100,000.00	12,100,000.00
支付其他与经营活动有关的现金		10,000,000.00	10,000,000.00
经营活动现金流出小计		215,506,678.99	231,504,037.94
经营活动产生的现金流量净额		9,407,725.77	15,548,771.65
二、投资活动产生的现金流量			
收回投资收到的现金			
取得投资收益收到的现金			
处置固定资产、无形资产和其他长期资产收回的现金净额			
处置子公司及其他营业单位收到的现金净额			
收到其他与投资活动有关的现金			
投资活动现金流入小计			
购建固定资产、无形资产和其他长期资产支付的现金			
投资支付的现金			
取得子公司及其他营业单位支付的现金净额			
支付其他与投资活动有关的现金			
投资活动现金流出小计			
投资活动产生的现金流量净额			
三、筹资活动产生的现金流量			
吸收投资收到的现金			
取得借款收到的现金			
收到其他与筹资活动有关的现金			
筹资活动现金流入小计			
偿还债务支付的现金			
分配股利、利润或偿付利息支付的现金			
支付其他与筹资活动有关的现金			
筹资活动现金流出小计			
筹资活动产生的现金流量净额			
四、汇率变动对现金及现金等价物的影响			
五、现金及现金等价物净增加额			
期初现金及现金等价物余额			
期末现金及现金等价物余额			



 负责人：_____
 会计：_____
 日期：____年__月__日

金额单位均为人民币元)

合计
8,837,327.48

56



8,837,327.48
1,353,995.47
3,686,245.29
-5,489,649.04
495,184,139.62
499,184,490.58

134,490.58

70,501.72
3,913,222.95
1,020,1



Handwritten signature and initials.

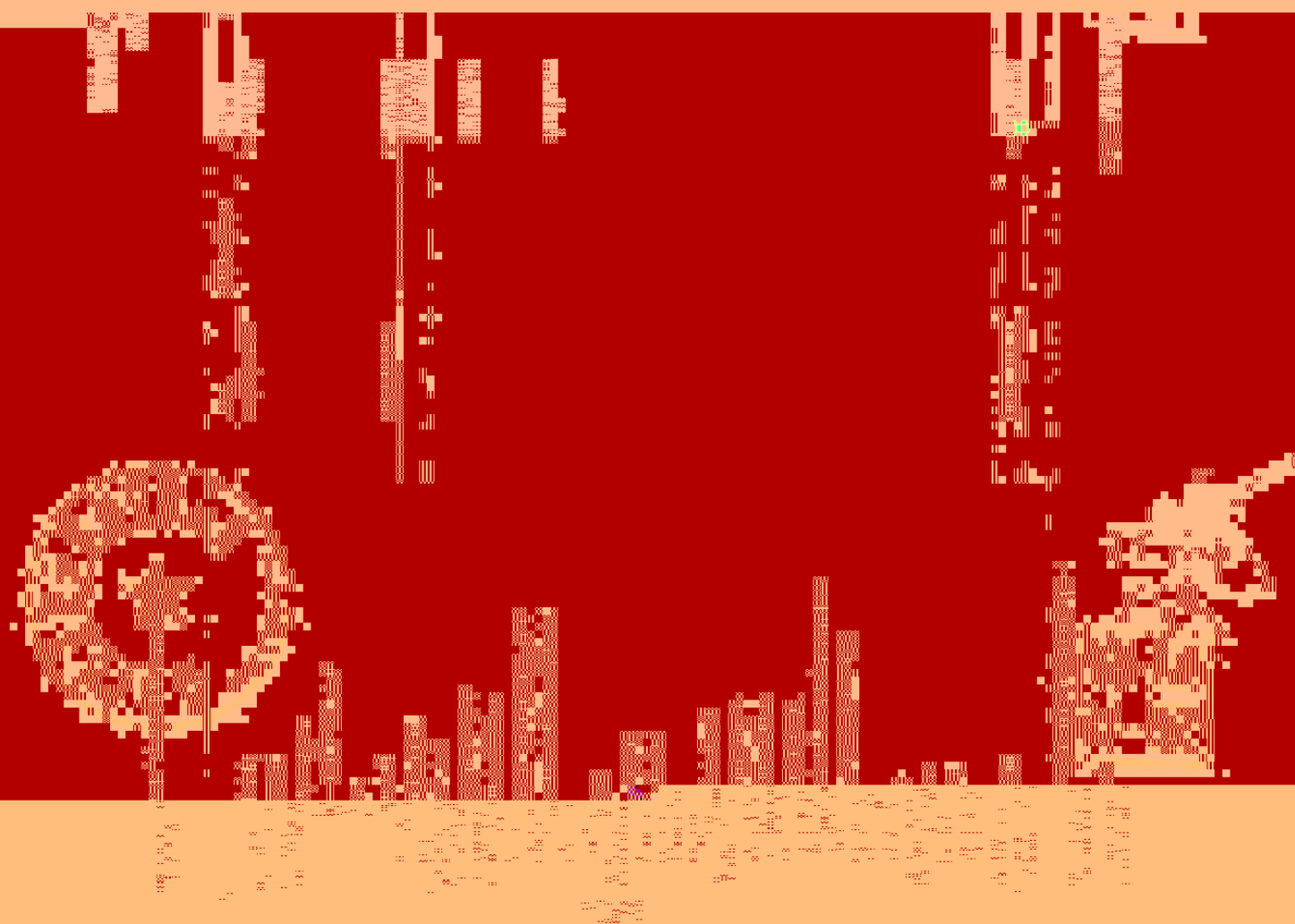


单位均为人民币元

股东权益合计	584,868,622.74
	-1,825,567.84
	583,043,054.90
	5,784,272.51
	3,575,912.14
	2,218,360.47
	2,218,360.46

588,837,327.48

Handwritten signature



















































		20	5%	4.75%
		10	5%	9.50%
		5	5%	19.00%
		5	5%	19.00%





	10	
	5	



















2021	1	1	2018	21	1
2021	1	26	2021	14	2
2021	12	31	2021	15	3

		13% 9% 6%	
		1% 5% 7%	2021 1 -9 5% 10 1%
		15% 25%	
	70%	12% 1.2%	
		3%	
		2%	
		0.09%	

		1% 5%
		7%

		15%

	25%
--	-----

	5,321.20	3,420.50
--	----------	----------

	389,152,177.90	135,724,412.62
	4,416,006.64	261,516.80
	393,573,505.74	135,989,349.92

	1,155,000.00	
	3,250,000.00	250,000.00
	4,405,000.00	250,000.00

	0.04	6.5	0.26
	0.04		0.26

	2,019,899.46	3,658,093.80
	2,019,899.46	3,658,093.80

1	53,051,080.19	46,966,539.95
1 2	759,279.32	1,416,208.30
2 3	867,088.78	301,994.24
3		

			%
1	35,315,356.91	1,765,767.83	5.00
1 2	546,200.10	81,930.02	15.00
2 3	594,106.28	178,231.89	30.00
3 4	236,069.44	141,641.66	60.00
4 5	240,062.08	216,055.87	90.00
5	596,704.67	596,704.67	100.00
	37,528,499.48	2,980,331.94	7.94

			%
1	17,342,917.98	867,180.13	5.00
1 2	184,437.82	14,755.03	8.00
2			

	3,360,420.00	6.02	168,021.00
	2,857,680.00	5.12	142,884.00
	2,654,232.00	4.76	132,711.60
	1,891,664.20	3.39	94,583.21
	1,503,715.36	2.69	75,185.77
	12,267,711.56	21.98	613,385.58

	560,809.00		795,921.93
	560,809.00		795,921.93

		(%)		(%)
1	5,782,528.61	97.22	3,174,914.19	95.65
1 2	83,197.14	1.40	9,109.68	0.27
2 3	4,050.01	0.07	120,000.00	3.50
3	77,957.04	1.31	20,180.00	0.59
	5,947,732.80	100.00	3,324,203.87	100.00

	2,505,115.00	42.12	
	759,779.79	12.77	
	640,000.00	10.76	
	400,000.00	6.73	
	108,000.00	1.82	

		4,412,894.79	74.19	

		2,464,193.57	2,017,698.14
		2,464,193.57	2,017,698.14

1		723,784.00	1,394,420.92
1 2		1,223,198.41	92,950.00
2 3			24,600.00
3 4		22,000.00	317,061.36
4 5		313,761.36	182,500.00
5		203,880.00	21,480.00
		2,486,623.77	2,033,012.28
		22,430.20	15,314.14
		2,464,193.57	2,017,698.14

		2,044,214.20	1,737,614.20
		46,770.93	38,982.40
		395,638.64	256,415.68
		2,486,623.77	2,033,012.28

	2,483,727.41	19,637.11	2,464,090.30	2,030,115.92	12,675.96	2,017,439.96
	2,896.36	2,793.09	103.27	2,896.36	2,638.18	258.18
	2,486,623.77	22,430.20	2,464,193.57	2,033,012.28	15,314.14	2,017,698.14

		%		%	
	2,486,623.77	100	22,430.20	0.9	2,464,193.57
	395,638.64	15.91	22,430.20	5.67	373,208.44
	2,090,985.13	84.09			2,090,985.13
	2,486,623.77	100	22,430.20		2,464,193.57

		%		%	
	2,033,012.28	100.00	15,314.14	0.75	2,017,698.14
	256,415.68	12.61	15,314.14	5.97	241,101.54
	1,776,596.60	87.39			1,776,596.60
	2,033,012.28	100.00	15,314.14		2,017,698.14



		1,000,000.00	1		40.22
		363,364.20	1		14.61
		330,000.00	1		13.27
		174,000.00	5		7.00
		50,000.00	5		0.64
		1,917,364.20			

		/		/	
11,703,307.16	138,502.52	11,564,804.64	10,044,288.31	48,574.70	9,995,713.61
11,803,187.42		11,803,187.42	12,707,946.54		12,707,946.54
23,053,456.93	1,740,657.91	21,312,799.02	14,152,322.68	50,117.77	14,102,204.91
1,681,321.14		1,681,321.14	327,523.28		327,523.28
			56,448.73	4,788.24	51,660.49
9,831,640.32		9,831,640.32	4,586,586.62	33,915.26	4,552,671.36
24,541,885.53		24,541,885.53	9,155,210.47		9,155,210.47
19,070.80		19,070.80	1,813,457.75		1,813,457.75
1,040,962.53		1,040,962.53			
83,674,831.83	1,879,160.43	81,795,671.40	52,843,784.38	137,395.97	52,706,388.41

	2,468,215.69	
	8,953,535.34	9,919,243.85
	422,321.53	2,798,653.99
		11,541.60

					55,537,667.45
					39,985,798.46
	3,370,591.72				4,453,537.00
	3,370,591.72				99,977,002.91
	3,370,591.72				99,977,002.91

			362,202,523.57		376,630,116.88
			362,202,523.57		376,630,116.88

1	393,335,560.07	92,451,274.44	10,876,196.38	5,269,216.21	501,932,247.10
2					

4	83,014,153.56	55,836,722.90	7,826,050.23	4,382,420.24	151,059,346.93
1					
2					
3					
4					
1	314,018,094.74	41,437,783.98	3,593,383.38	3,153,261.47	362,202,523.57
2	329,561,252.80	43,097,404.44	2,882,823.12	1,088,636.52	376,630,116.88

					13,032,865.72
					13,032,865.72

1		627,000.00	9,000.00
1-2		1,235,100.00	627,000.00
2-3		1,228,800.00	1,235,100.00
3-4		1,228,800.00	1,228,800.00
4-5		1,228,800.00	1,228,800.00
5		614,400.00	1,228,800.00
		6,162,900.00	5,557,500.00

	159,881,087.64	

	147,221,605.70	44,150,064.75
	147,221,605.70	44,150,064.75

	497,079.65	497,079.65	16,814.16	16,814.16
	66,819,991.11	66,819,991.11	6,777,892.10	6,777,892.10
			252,950.23	252,950.23
			644,990.31	644,990.31
			28,301.89	28,301.89
4,867,688.56				

9		1,052,867.46	165,929.20	886,938.26		
	400,943.39	4,466,745.17			4,867,688.56	
	3,486,238.56			28,916.81	3,457,321.75	
		1,284,403.67		1,284,403.67		
	32,164,279.14	24,970,497.00			57,134,776.14	/
	377,654.97	14,057,659.56			14,435,314.53	/
	44,150,064.75	111,801,183.40	5,612,575.24	3,126,501.17	147,212,171.74	

1	417,056.64					417,056.64
2						
3						
4	417,056.64					417,056.64
1						

2	208,528.32			208,528.32
	208,528.32			208,528.32
3				
4	208,528.32			208,528.32
.				
1				
2				
3				

1	61,557,794.24	790,955.30	75,338,292.51	2,613,267.36	140,300,309.41
2			50,224,814.54	30,973.45	50,255,787.99
			20,500,000.00	30,973.45	20,530,973.45
			29,724,814.54		29,724,814.54
3					
4	61,557,794.24	790,955.30	125,563,107.05	2,644,240.81	190,556,097.40
1	6,464,785.15	168,792.68	39,299,299.58	2,216,371.32	48,149,248.73
2	1,253,331.84	187,326.12	21,851,098.31	183,204.98	23,474,961.25
	1,253,331.84	187,326.12	21,851,098.31	183,204.98	23,474,961.25
3					
4	7,718,116.99	356,118.80	61,150,397.89	2,399,576.30	71,624,209.98
1					
2					
3					
4					
1	53,839,677.25	434,836.50	64,412,709.16	244,664.51	118,931,887.42
2	55,093,009.09	622,162.62	36,038,992.93	396,896.04	92,151,060.68

	6 +6	13,409,999.52	908,360.64		14,318,360.16
(HIV)	6	7,263,385.43		7,263,385.43	
		3,451,311.99	1,607,309.93		5,058,621.92

	(3 +3	19,236,993.57	984,400.95			20,221,394.52
3 +3	HBV	11,028,610.27	884,305.58		11,912,915.85	
	0.5mg 1mg	3,440,226.70	53,311.83		3,493,538.53	
		57,830,527.48	4,437,688.93	7,263,385.43	29,724,814.54	25,280,016.44

6 +6	2016/10/18			2021 4 13		
6 (HIV)	2016/1/29		12	BE		2021
				2020 7 20	CDE 5mg	
					2021 5 7	
			CDE		2021 7	
			13		2021 12 31	
	2020/1/20					
				20207B62B6318D501C433305BE1E8		24.311.42421

				WACC
	2022-2026	1.05%		11.83%
		0.00%		

	438,333.43		64,999.92	373,333.51
	706,696.09		368,711.04	337,985.05
	7,076.63		7,076.63	
	27,079.46		23,211.00	3,868.46

9	2,502,718.11	938,510.79	311,466.64	3,129,762.26
	2,228,975.53		224,770.68	2,004,204.85
	222,465.77		24,050.40	198,415.37
4		1,293,993.64	64,699.68	1,229,293.96
	6,133,345.02	2,232,504.43	1,088,985.99	7,276,863.46

	6,025,372.49	1,170,602.04	3,527,343.10	778,295.70
	234,571,030.22	35,849,791.84	109,589,598.64	17,682,411.60
	13,939,555.82	2,090,933.37	11,115,971.77	1,667,395.76
	11,266,721.77	1,690,008.27	14,210,552.10	2,131,582.82
	13,406,400	2,010,960.00	9,544,080.00	1,431,612.00
	1,269,484.30	190,422.65	1,039,484.30	155,922.65
	435,565.41	65,334.81	3,897.08	584.56
			192,326.15	48,081.54
	280,914,130.01	43,068,052.98	149,223,253.14	23,895,886.63

	13,658,486.80	2,048,773.02	16,163,206.93	2,424,481.04
	13,658,486.80	2,048,773.02	16,163,206.93	2,424,481.04

		23,562,685.08	6,126,473.69
		2,809.12	
		23,565,494.20	6,126,473.69

2022	5,436,452.17	217.70
2023	1,051,469.42	54,975.18

2024	2,134,889.87	2,133,889.31	
2025	5,184,074.60	3,937,391.50	
2026	9,755,799.02		
	23,562,685.08	6,126,473.69	


! MŽ ! MŽB

	25,741,414.09	25,741,414.09	4,151,531.77	4,151,531.77
	8,000,000.00	8,000,000.00	8,000,000.00	8,000,000.00
			6,400,000.00	6,400,000.00
	33,741,414.09	33,741,414.09	18,551,531.77	18,551,531.77

	33,363,040.95	16,645,803.08
	5,550,094.73	8,816,301.42
	44,310,840.90	53,985,157.97
	83,223,976.58	79,447,262.47

	6,630,313.82	3,864,604.37
	6,630,313.82	3,864,604.37

	10,303,521.92	107,492,518.91	107,251,470.41	10,544,570.42
-		4,925,252.50	4,925,252.50	
		825,645.00	780,645.00	45,000.00
	10,303,521.92	113,243,416.41	112,957,367.91	10,589,570.42



		4,772,019.18	4,772,019.18
		153,233.32	153,233.32
		4,925,252.50	4,925,252.50

		3,770,141.94	3,770,141.94
		4,998,565.97	1,720,753.15
		3,769,472.64	3,013,829.50
		422,489.10	276,269.31
		216,112.92	120,649.82
		843,230.62	550,452.74
		201,180.16	216,049.60
		23,775.34	179,915.70
		247,833.56	86,178.45
		20,920.82	4,985.47
		14,513,723.07	9,939,225.68

		43,965,506.91	44,429,362.27
		43,965,506.91	44,429,362.27

		25,443,296.68	22,853,819.62
		17,712,803.04	20,802,797.27
		809,407.19	772,745.38
		43,965,506.91	44,429,362.27

	62,300,000.00	16,400,000.00
	105,470.15	203,586.49
	169,175.42	156,702.64
	62,574,645.57	16,760,289.13

	748,962.55	399,844.86
	748,962.55	399,844.86

	43,100,000.00	32,200,000.00
	43,000,000.00	43,000,000.00
	23,200,000.00	23,200,000.00
	169,175.42	156,702.64
	62,469,175.42	16,556,702.64
	47,000,000.00	82,000,000.00

1	108,000.00	216,000.00
1-2		108,000.00
	108,000.00	324,000.00
	2,529.85	14,943.36
	105,470.15	309,056.64
	105,470.15	203,586.49
		105,470.15

	45,051,560.07	3,500,000.00	5,489,465.43	43,062,094.64	1
	200,000.00	2,420,000.00	120,000.00	2,500,000.00	1
	45,251,560.07	5,920,000.00	5,609,465.43	45,562,094.64	

		3,150,901.04		316,280.90	2,834,620.14
		783,075.70		486,544.80	296,530.90
		92,683.35		50,000.00	42,683.35
	-	78,314.23		26,640.00	51,674.23
		172,605.69		16,097.93	156,507.76
		82,900.01		50,000.00	32,900.01
		1,333,333.48		999,999.96	333,333.52
		393,453.33		119,470.00	273,983.33
2014		172,163.53		52,000.00	120,163.53
2015		26,626.06		6,968.01	19,658.05
2016	()	48,000.00		36,000.00	12,000.00
2016		365,991.23		72,590.00	293,401.23
2017		800,000.00		572,441.79	227,558.21
2017	6.18	616,178.30		100,000.00	516,178.30
2017		303,766.65		50,000.00	253,766.65
		82,474.26		11,796.60	70,677.66
		913,504.91		9,585.96	903,918.95
		200,000.00	-80,000.00	120,000.00	
		1,500,000.00	3,500,000.00		5,000,000.00

2020		2,500,000.00		2,500,000.00
	34,135,588.30		2,513,049.48	31,622,538.82
	45,251,560.07	5,920,000.00	5,609,465.43	45,562,094.64

			+		
	140,000,000.00	18,777,000.00		18,777,000.00	158,777,000.00

	171,195,909.89	480,807,139.62	376,137.09	651,626,912.42
	5,231,030.13	3,370,591.72	934,490.58	7,667,131.27
	176,426,940.02	484,177,731.34	1,310,627.67	659,294,043.69

	44,393,833.31			44,393,833.31
	44,393,833.31			44,393,833.31

			215,776,730.91	203,268,713.31
	+	-		-1,958,909.27
			215,776,730.91	201,309,804.04
			-34,886,550.27	14,824,518.08
				357,591.21
			180,890,180.64	215,776,730.91

	370,014,557.67	138,152,588.38	368,381,665.97	124,678,449.02
	427,632.62	192,888.92	107,768.00	
	370,442,190.29	138,345,477.30	368,489,433.97	124,678,449.02

	370,442,190.29		368,489,433.97	
	427,632.62		107,768.00	

2.			
3.			
4.			
5.			
6.			
	427,632.62		107,768.00

1.			
2.			
3.			
4.			
5.			
6.			
	370,014,557.67		368,381,665.97

	370,014,557.67	368,381,665.97
	168,201,007.29	205,076,138.93
	162,903,989.16	137,203,809.89
	19,700,786.15	20,441,000.00

	370,014,557.67	368,381,665.97
	370,014,557.67	368,381,665.97
	370,014,557.67	368,381,665.97
	370,014,557.67	368,381,665.97
	370,014,557.67	368,381,665.97
	244,844,614.92	218,716,332.71
	39,997,073.88	71,856,374.37
	247,787.61	1,276,385.71
	84,925,081.26	76,532,573.18
	370,014,557.67	368,381,665.97

	1,365,616.37	1,744,418.77
	1,110,043.22	1,396,958.77
	143,276.50	272,576.20
	804,720.64	578,268.05
	3,354,974.92	2,047,108.35
	9,139.28	20,131.46
	65,468.85	18,798.84
	888.84	4,310.09
	6,854,128.62	6,082,570.53

	122,065,755.39	107,809,198.35
	39,093,900.51	30,468,837.92
	3,965,793.37	2,133,592.59
	11,409.00	4,735.30
	2,201,557.37	1,945,196.55
	882,151.61	772,701.36
	1,235,238.70	955,287.89
	162,845.86	505,405.39
	170,981.46	119,398.00
	169,789,633.27	144,714,353.35

	32,217,047.53	22,073,582.99
	4,085,037.96	4,894,314.31
	1,549,826.18	1,069,945.67
	14,538,265.80	9,573,538.37
	2,663,933.55	1,959,809.99
	3,191,755.35	1,389,494.30
	1,425,175.77	955,074.89
	410,365.70	557,494.38
	4,833,787.89	3,443,817.73
	64,915,195.73	45,917,072.63

	38,635,929.90	25,092,992.58
	9,795,942.81	9,823,180.26
	1,235,890.71	3,756,644.61
	7,206,405.56	3,573,429.46
	2,574,138.24	3,367,075.01
	431,588.44	332,745.87
	3,131.05	19,383.18
		970.87
	283,132.47	101,667.56
	7,263,385.43	
	1,559,931.82	1,403,757.00
	68,989,476.43	47,471,846.40

	9,125,274.53	8,941,928.87
	4,025,529.35	1,271,635.83
	-123.55	-7,083.20
	98,129.42	103,640.64

	12,413.51	
	5,210,164.56	7,766,850.48

	15,278,780.74	13,251,504.25
	42,523.45	48,110.65
	98,657.42	
	15,419,961.61	13,299,614.90

		3,000.00	
		1,000,000.00	
	-	30,960.00	
		35,000.00	
2019		404,800.00	
		551,000.00	
		30,000.00	
2020		1,272,000.00	
	-	1,000,000.00	
2020		50,000.00	
		900,000.00	
2021		50,000.00	
		12,513.60	
2021		1,890,000.00	
		80,000.00	
2021		1,000,000.00	
2021		600,000.00	
		5,489,465.43	6,142,620.64
		120,000.00	
	2020	100,000.00	
	2021008778		

		26,677,282.16	12,461,585.58
		26,677,282.16	12,461,585.58

		-759,074.05	-158,981.47
		-759,074.05	-158,981.47

		-1,847,640.58	-137,395.97
		-1,847,640.58	-137,395.97

		15,503.22	-1,851,195.71
		-327,592.17	
			-310,485.47
		-312,088.95	-2,161,681.18

	24,764.79	513,958.96	24,764.79
	229.06		229.06
	11,700.00		11,700.00
	60,472.00		60,472.00
	105,797.97	69,048.02	105,797.97
	308,263.82	583,006.98	308,263.82

	140,000.00	272,917.76	140,000.00

	1,323,529.44	20,983.06	1,323,529.44
	52,464.95	100,943.38	52,464.95
	1,515,994.39	394,844.20	1,515,994.39

	7,174,157.60		4,944,439.32
	-18,701,378.28		-6,123,457.90
	-11,527,220.68		-1,179,018.58

			-45,691,176.00
/			-6,853,676.40
			1,712,282.25
			388,467.69
			-4,001,592.32
			1,809,530.20
			1,436,033.42
			-8,599,591.01
			2,581,325.49
			-11,527,220.68

	3,873,313.81		2,524,643.44
	1,978,781.73		122,891.10
	15,736,426.49		8,856,994.26
	4,025,529.35		1,271,635.83

	2,162,735.10	606,319.72
	27,776,786.48	13,382,484.35

	203,925,962.90	174,950,770.39
	4,093,684.92	55,120.81
	2,841,686.36	8,506,039.65
	450,692.19	768,493.28
	211,312,026.37	184,280,424.13

	4,155,000.00	
	216,000.00	
	4,305,660.38	
		10,500,000.00
	8,676,660.38	10,500,000.00

1		
	-34,163,955.32	16,528,614.78
	759,074.05	158,981.47
	1,847,640.58	137,395.97
	28,297,182.48	21,100,218.84
	208,528.32	
	23,474,961.25	16,214,303.65
	1,088,985.99	738,835.37
" "	312,088.95	2,161,681.18
	1,323,300.38	20,983.06
	9,125,274.53	8,941,928.87
	-26,677,282.16	-12,461,585.58

	-19,172,166.35	-6,685,239.54
	-375,708.02	-383,387.11
	-30,831,047.45	-20,373,052.65
	-8,181,137.85	1,876,759.59
	36,620,538.19	-10,154,720.72
	-1,421,056.84	-2,224,260.22
	-17,764,779.27	15,597,456.96
2		
3		
	389,168,505.74	135,739,349.92
	135,739,349.92	93,470,021.12
	253,429,155.82	42,269,328.80

	389,168,505.74	135,739,349.92
	5,321.20	3,420.50
	389,152,177.90	135,724,412.62
	11,006.64	11,516.80
	389,168,505.74	135,739,349.92

	4,405,000.00	

	134,932,883.09	1
	35,160,181.62	1
82.5%	96,937,500.00	2
	271,435,564.71	

		-		
1	2021/12/02-2022/12/01		30,000,000.00	30,000,000.00
2	2021/03/17-2022/03/17	170,093,064.71	20,000,000.00	20,000,000.00
3	2020/12/18-2022/12/18		43,000,000.00	43,000,000.00
4	2021/07/16-2022/07/15		5,000,000.00	5,000,000.00
		170,093,064.71	98,000,000.00	98,000,000.00

	6,000,000.00	5,609,465.43	30
	9,669,315.31	9,669,315.31	41
			46
	80,000.00		
	15,589,315.31	15,278,780.74	

				100.00	
				100.00	
				100.00	
				100.00	
				100.00	
					100.00
				100.00	
					100.00
				100.00	

					(%)
					94.17
					90.00

		5.83	1,243,016.62		7,008,980.20
		10	-520,421.67		-520,421.67

	109,436,373.40	68,180,509.31	6,281,534.85	
	106,301,550.29	100,931,309.66		
	215,737,923.69	169,111,818.97	6,281,534.85	
	61,461,375.75	60,376,072.10	1,485,751.59	
	33,634,550.77	36,560,069.34		
	95,095,926.52	96,936,141.44	1,485,751.59	
	187,533,875.90	162,119,641.97		
	18,466,319.64	14,230,335.72	-5,204,216.74	
	18,466,319.64	14,230,335.72	-5,204,216.74	
	35,720,426.61	19,639,217.57	-3,741,816.11	

--		30,000,000.00
	/	30,000,000.00
/		29,623,862.91
		376,137.09
		376,137.09

				(%)	
				49.00	
				50.00	
				39.20	

	/		
	181,881,429.10	57,277.53	14,272,225.29
	29,997,737.34	64,000,000.00	8,192,169.21
	211,879,166.44	64,057,277.53	22,464,394.50
	82,495,461.68	80,000.00	11,964,276.11
	16,041,526.29		2,592,818.00
	98,536,987.97	80,000.00	14,557,094.11
	113,342,178.47	63,977,277.53	7,907,300.39
	55,537,667.45	31,988,638.77	3,099,661.75
		7,997,159.69	1,353,875.25
	55,537,667.45	39,985,798.46	4,453,537.00
	182,835,954.52	188,118.81	10,196,056.61
	58,054,021.87	-10,432.72	201,940.36
	58,054,021.87	-10,432.72	201,940.36

	/		
	81,076,755.92	50,697.25	3,651,358.42
	13,902,992.74	64,000,000.00	6,327,410.34
	94,979,748.66	64,050,697.25	9,978,768.76
	37,024,176.83	62,987.00	2,566,652.56

	/		
	21,435.89		4,904,959.54
	37,045,612.72	62,987.00	7,471,612.10
	57,934,135.94	63,987,710.25	2,507,156.66
	28,387,726.61	31,993,855.13	982,805.41
		7,849,733.88	715,008.00
	28,387,726.61	39,843,589.01	1,697,813.41



	2,019,899.46	
	560,809.00	
	55,807,461.48	4,126,590.98
	2,486,623.77	22,430.20
	60,874,793.71	4,149,021.18

	77,755,337.59	77,755,337.59	77,755,337.59	
	2,310,000.00	2,310,000.00	2,310,000.00	
	83,223,976.58	83,223,976.58	83,223,976.58	
	43,965,506.91	43,965,506.91	43,965,506.91	
	62,574,645.67	64,630,463.47	64,630,463.47	
	47,000,000.00	57,118,731.39	2,450,990.00	54,667,831.39
	316,829,466.75	329,004,015.94	271,885,284.55	54,667,831.39



	1	2	3	
			560,809.00	560,809.00

			5,000	14.09	14.09
--	--	--	-------	-------	-------

		433.77	
		461.04	552.29
			22,641.51
		1,990.08	23,193.80

		147,324.03	
		97,263.66	
		2,000.00	
		2,000.00	
		1,000.00	
		1,000.00	
		5,309.73	
		255,897.42	

		68,069.31	6,188.12
		68,069.31	6,188.12

	30,000,000.00	2021/12/02	2022/12/01
	20,000,000.00	2021/03/17	2022/03/17
	9,900,000.00	2021/05/28	2022/05/28
	58,000,000.00	2018-12-20	2023-12-20
	30,000,000.00	2020-7-31	2021-12-13
	60,000,000.00	2020-6-18	2021-12-7
	82,000,000.00	2020-1-13	2027-1-12
	45,000,000.00	2020-12-16	2024-12-16

	8,559,758.17	5,999,599.72
--	--------------	--------------

	10,000,000.00	
--	---------------	--

	(80,000.00		
		7,500.00		
		147,324.03	7,366.20	
		97,263.66	4,863.18	

			50,000.00	30,000.00

				2,611,933.32
			31.23 ;	2022 5
	11		4	

	12	2020		1		
	24		-	2	2020	50%
			-			
	24		2019	50%		
	36	2021		1		
			2020	30%	2	2021
						50%

		:1	=
		2	
	1.0	0.9	0.8;
	0		
		9	
			1,627,920.00
			-1,780,986.62

2018	
------	--

	2022	1	25		1,499.67
1,499.67					1,499.67
	2022	1	13		385.00
				385.00	385.00
	2022	2	8		900.00
				900.00	900.00
	2022	2	23		900.00
				900.00	900.00
	2022	3	16		2,000.00
2,000.00					2,000.00
	2022	3	17		1,000.00
1,000.00					1,000.00
	2022	3	14		400.00
				400.00	400.00
	2022	3	17		2,000.00
				2,000.00	2,000.00
	2022	3	11		990.00
				990.00	990.00
	2022	1	12		700.00
				700.00	700.00
	2022	2	14		400.00
				400	400
	2022	3	24		700
				700	700



		%		%	
	16,929,756.99	100.00	939,461.46	5.55	15,990,295.53
	13,614,690.26	80.42	763,908.97	5.61	12,850,781.29
	3,315,066.73	19.58	175,552.49	5.30	3,139,514.24
	16,929,756.99	100.00	939,461.46		15,990,295.53

			%
1	12,209,041.23	610,452.05	5.00
1-2	136,780.00	20,517.00	15.00
2-3	360,162.75	108,048.83	30.00
3-4			
4-5			
5			
	12,705,983.98	739,017.88	5.82

			%
1	9,457,713.13	472,885.66	5.00
1-2	179,073.82	14,325.91	8.00
2-3	134,255.63	20,138.34	15.00
3-4			
4-5			
5			
	9,771,042.58	507,349.91	5.19

			%
	147,731.50	7,386.58	5.00
	3,500,626.03	12,253.69	0.35
	3,648,357.53	19,640.27	

			%
1	688,702.03	18,843.53	2.74
1-2	1,215,498.41		
2-3			
3-4	8,000.00		
4-5	313,245.00		
5	8,500.00		
	2,233,945.44		
	18,843.53		
	2,215,101.91	18,843.53	0.85

	1,857,074.79	1,507,496.60
	376,870.65	218,143.07
	2,233,945.44	1,725,639.67

	2,233,945.44	18,843.53	2,215,101.91	1,725,639.67	10,907.15	1,714,732.52
--	--------------	-----------	--------------	--------------	-----------	--------------

		%		%	
	1,725,639.67	100.00	10,907.15	0.63	1,714,732.52
	218,143.07	12.64	10,907.15	5.00	207,235.92
	1,507,496.60	87.36			1,507,496.60
	1,725,639.67	100.00	10,907.15		1,714,732.52

			%
1	376,870.65	18,843.53	5.00
1 2			
2 3			
3 4			
4 5			
5			
	376,870.65	18,843.53	5.00

			%
1	1,857,074.79		
1 2			
2 3			
3 4			
4 5			
5			
	1,857,074.79		

	12	()	()	
	10,907.15			10,907.15

	12	()	()	
	7,936.38			7,936.38
	18,843.53			18,843.53

		1,000,000.00	1	44.76
		363,364.20	1	16.27
		330,000.00	1	14.77
		50,000.00	1	2.24
		30,000.00	1	1.34
		1,773,364.20		79.38

	307,137,500.00	17,166,461.54	289,971,038.46	207,677,500.00	6,170,933.63	201,506,566.37
	99,977,002.91		99,977,002.91	69,929,129.03		69,929,129.03
	407,114,502.91	17,166,461.54	389,948,041.37	277,606,629.03	6,170,933.63	271,435,695.40

--	--	--	--	--	--

	15,000,000.00	15,000,000.00			15,000,000.00	10,680,142.78
	44,500,000.00	44,500,000.00			44,500,000.00	315,385.13
	100,000,000.00	40,540,000.00	59,460,000.00		100,000,000.00	
	200,000.00	200,000.00			200,000.00	
	137,437,500.00	107,437,500.00	30,000,000.00		137,437,500.00	
	10,000,000.00		10,000,000.00		10,000,000.00	
	307,137,500.00	207,677,500.00	99,460,000.00		307,137,500.00	10,995,527.91

		28,387,726.61			27,149,940.84
		39,843,589.01			142,209.45
		1,697,813.41			-614,868.13
		69,929,129.03			26,677,282.16
		69,929,129.03			26,677,282.16

					55,537,667.45
					39,985,798.46
		3,370,591.72			4,453,537.00

项目	金额	说明
与公司正常经营业务无关的或有事项产生的损益		
除同公司正常经营业务相关的有效套期保值业务外，持有交易性金融资产、交易性金融负债产生的公允价值变动损益，以及处置交易性金融资产、交易性金融负债、债权投资和其他债权投资取得的投资收益		
单独进行减值测试的应收款项减值准备转回		
对外委托贷款取得的损益		
采用公允价值模式进行后续计量的投资性房地产公允价值变动产生的损益		
根据税收、会计等法律、法规的要求对当期损益进行一次性调整对当期损益的影响		
受托经营取得的托管费收入		
除上述各项之外的其他营业外收入和支出	256,750.68	
其他符合非经常性损益定义的损益项目		
其他符合非经常性损益定义的损益项目		
减：所得税影响额	2,496,339.45	
少数股东权益影响额（税后）	214,082.94	
合计	11,189,719.70	

（二）净资产收益率及每股收益

报告期利润	加权平均净资产收益率（%）	每股收益	
		基本每股收益	稀释每股收益
归属于公司普通股股东的净利润	-4.40	-0.2335	-0.2335
扣除非经常性损益后归属于公司普通股股东的净利润	-5.78	-0.3084	-0.3084





业执照

(副本) (7-1)



扫描二维码登录
“国家企业信用信息公示系统”
了解更多登记、备案、许可、监管信息

此件仅用于业务报告专用
复印无效。

成立日期 2012年12月09日
营业期限 2012年12月09日至长期
主要经营场所 北京市海淀区西四环中路1101号院7号楼1101

出具
企业资本、营业
中的审计、代理记
算培训、法律营门批
自主经营和
自、经国家和本
事

登记机关

2021



市场主体应当于每年1月1日至6月30日通过
国家企业信用信息公示系统报送公示年度报告。

国家市场监督管理总局监制

093

经财政
业务的

的，

出

向财

日

制

此件仅用于业务报
告专用，复印无效。





姓名 王欣佳

性别 女


出生日期 1974-

03-22

工作单位 大华会计师事务所(特殊普
通合伙企业) 上海分所

执业证书编号 45026

身份证号 4197403220625



赖镇业.

男

1979年06月13日

五友会计师事务所有限公司

197906132076



资产	2023年12月31日	2022年12月31日	2023年12月31日	2022年12月31日	2023年12月31日	2022年12月31日
流动资产	156,005,263.04	99,977,002.91	货币资金			
非流动资产			长期股权投资			
其他权益工具投资			其他权益			
金融资产			其他非流动资产			
投资性房地产			投资性房地产			
固定资产	525,332,438.18	362,202,523.57	固定资产			
在建工程	52,774,320.28	147,221,605.70	在建工程			
生产性生物资产			生产性生物资产			
无形资产			无形资产			
开发支出			开发支出			
商誉			商誉			
递延所得税资产			递延所得税资产			
其他非流动资产			其他非流动资产			
其他非流动负债			其他非流动负债			
非流动负债合计			非流动负债合计			
负债合计			负债合计			
所有者权益			所有者权益			
股本			股本			

资产	2023年12月31日	2022年12月31日	2023年12月31日	2022年12月31日	2023年12月31日	2022年12月31日
流动资产	121,552.67	208,528.32	货币资金			
非流动资产			长期股权投资			
其他权益工具投资			其他权益			
金融资产			其他非流动资产			
投资性房地产			投资性房地产			
固定资产	106,457,292.92	118,931,887.42	固定资产			
在建工程	21,041,815.73	25,280,016.44	在建工程			
生产性生物资产			生产性生物资产			
无形资产			无形资产			
开发支出			开发支出			
商誉			商誉			
递延所得税资产			递延所得税资产			
其他非流动资产			其他非流动资产			
其他非流动负债			其他非流动负债			
非流动负债合计			非流动负债合计			
负债合计			负债合计			
所有者权益			所有者权益			
股本	58,968,390.42	58,968,390.42	股本			

合并利润表
2022年1-9月

编制单位：福建三药药业股份有限公司

单位：元 币种：人民币

项目	2022年1-9月	2021年1-9月
一、营业收入	297,466,452.67	271,061,517.02
其中：营业收入	297,466,452.67	271,061,517.02
二、营业成本	446,059,633.58	329,037,231.19
其中：营业成本	446,059,633.58	329,037,231.19
税金及附加	6,511,192.04	5,066,716.36
销售费用	132,046,942.73	123,566,358.21
管理费用	59,705,613.81	48,172,549.72
研发费用	120,149,542.08	44,620,348.61
财务费用	2,820,368.66	5,120,085.83
其他	7,889,813.79	7,178,688.29
资产减值损失	1,711,893.19	2,128,815.12
公允价值变动损益	66,918,883.83	69,376,268.69




合并现金流量表
2022年1-9月

编制单位：福建仁生堂药业股份有限公司

单位：元 币种：人民币

项目	2022年1-9月	2021年1-9月
一、经营活动产生的现金流量：		
销售商品、提供劳务收到的现金	330,682,260.11	307,701,906.02
客户存款和同业存放款项净增加额		
向中央银行借款净增加额		
向其他金融机构拆入资金净增加额		
收到原保险合同赔款取得的现金		
收到再保业务现金净额		
拆入资金净增加额		
收取利息、手续费及佣金的现金		
拆入资金净增加额		



合并股东权益变动表

单位：元 币种：人民币

项目	2022年三季度											
	归属于母公司所有者权益											
	股本	其他权益工具	减：库存股	其他综合收益	专项储备	盈余公积	一般风险准备	未分配利润	其他	小计	少数股东权益	所有者权益合计
年初余额	本年增加	本年减少	本年增加	本年增加	本年增加	本年增加	本年增加	本年增加	本年增加	本年增加	本年增加	年末余额
股本	659,294.00											659,294.00
其他权益工具												
减：库存股												
其他综合收益												
专项储备												
盈余公积												
一般风险准备												
未分配利润	180,890.18											180,890.18
其他												
小计	840,184.18											840,184.18
少数股东权益												
所有者权益合计	840,184.18											840,184.18
股本	13,045.90											13,045.90
其他权益工具												
减：库存股												
其他综合收益												
专项储备												
盈余公积												
一般风险准备												
未分配利润	13,045.90											13,045.90
其他												
小计	13,045.90											13,045.90
少数股东权益												
所有者权益合计	13,045.90											13,045.90
股本	14,812.70											14,812.70
其他权益工具												
减：库存股												
其他综合收益												
专项储备												
盈余公积												
一般风险准备												
未分配利润	14,812.70											14,812.70
其他												
小计	14,812.70											14,812.70
少数股东权益												
所有者权益合计	14,812.70											14,812.70
股本	1,766.72											1,766.72
其他权益工具												
减：库存股												
其他综合收益												
专项储备												
盈余公积												
一般风险准备												
未分配利润	1,766.72											1,766.72
其他												
小计	1,766.72											1,766.72
少数股东权益												
所有者权益合计	1,766.72											1,766.72
股本	1,166,000.00											1,166,000.00
其他权益工具												
减：库存股												
其他综合收益												
专项储备												
盈余公积												
一般风险准备												
未分配利润	1,166,000.00											1,166,000.00
其他												
小计	2,332,000.00											2,332,000.00
少数股东权益												
所有者权益合计	2,332,000.00											2,332,000.00
股本	1,166,000.00											1,166,000.00
其他权益工具												
减：库存股												
其他综合收益												
专项储备												
盈余公积												
一般风险准备												
未分配利润	1,166,000.00											1,166,000.00
其他												
小计	2,332,000.00											2,332,000.00
少数股东权益												
所有者权益合计	2,332,000.00											2,332,000.00

主管会计工作负责人：(Signature)

会计机构负责人：(Signature)

虹林印务有限公司



(Signature)



母公司资产负债表

2022年9月30日

编制单位:普华永道会计师事务所

单位:元 币种:人民币 审计类型:未经审计

项目	2022年9月30日	2021年12月31日	项目	2022年9月30日	2021年12月31日
流动资产:			流动负债:		
货币资金	224,981,648.03	292,775,165.65	短期借款	185,199,192.45	64,740,868.70
交易性金融资产			交易性金融负债		
衍生金融资产			衍生金融负债		
应收账款			预收款项		57,807,307.16
应收款项融资			合同负债		
其他应收款			应付账款		
其他流动资产			应付票据		
			应付职工薪酬		
			应交税费		
			其他应付款		
			其他流动负债		
			流动负债合计		
			非流动负债:		
			长期借款		
			应付债券		
			其他非流动负债		
			非流动负债合计		
			负债合计		
			所有者权益:		
			实收资本		
			资本公积		
			盈余公积		
			未分配利润		
			所有者权益合计		
			负债和所有者权益总计		

■ 流动资产

■ 流动负债

■ 非流动资产

■ 非流动负债

■ 货币资金

■ 短期借款

■ 交易性金融资产

■ 其他流动资产

■ 应收账款

■ 预收款项

■ 合同负债

■ 应付账款

■ 其他流动负债

■ 其他应收款

■ 应付票据

■ 应付职工薪酬

■ 应交税费

■ 其他应付款

■ 其他流动资产

■ 其他非流动负债

■ 长期借款

■ 应付债券

■ 其他非流动负债

■ 应收账款

■ 应付账款

■ 应付职工薪酬

■ 应交税费

■ 其他应付款

■ 其他应收款

■ 应付票据

■ 应付职工薪酬

■ 应交税费

■ 其他应付款

■ 其他流动资产

■ 应付职工薪酬

■ 应交税费

■ 其他应付款

■ 其他非流动负债

■ 应收账款

■ 应付职工薪酬

■ 应交税费

■ 其他应付款

■ 其他非流动负债

■ 其他应收款

■ 应付职工薪酬

■ 应交税费

■ 其他应付款

■ 其他非流动负债

■ 其他流动资产

■ 应付职工薪酬

■ 应交税费

■ 其他应付款

■ 其他非流动负债

■ 应收账款

■ 应付职工薪酬

■ 应交税费

■ 其他应付款

■ 其他非流动负债

■ 其他应收款

■ 应付职工薪酬

■ 应交税费

■ 其他应付款

■ 其他非流动负债

■ 其他流动资产

■ 应付职工薪酬

■ 应交税费

■ 其他应付款

■ 其他非流动负债

■ 应收账款

■ 应付职工薪酬

■ 应交税费

■ 其他应付款

■ 其他非流动负债

■ 其他应收款

■ 应付职工薪酬

■ 应交税费

■ 其他应付款

■ 其他非流动负债

■ 其他流动资产

■ 应付职工薪酬

■ 应交税费

■ 其他应付款

■ 其他非流动负债

■ 应收账款

■ 应付职工薪酬

■ 应交税费

■ 其他应付款

■ 其他非流动负债

■ 其他应收款

■ 应付职工薪酬

■ 应交税费

■ 其他应付款

■ 其他非流动负债

■ 其他流动资产

■ 应付职工薪酬

■ 应交税费

■ 其他应付款

■ 其他非流动负债

■ 应收账款

■ 应付职工薪酬

■ 应交税费

■ 其他应付款

■ 其他非流动负债

■ 其他应收款

■ 应付职工薪酬

■ 应交税费

■ 其他应付款

■ 其他非流动负债

■ 其他流动资产

■ 应付职工薪酬

■ 应交税费

■ 其他应付款

■ 其他非流动负债

■ 应收账款

■ 应付职工薪酬

■ 应交税费

■ 其他应付款

■ 其他非流动负债

■ 其他应收款

■ 应付职工薪酬

■ 应交税费

■ 其他应付款

■ 其他非流动负债

■ 其他流动资产

■ 应付职工薪酬

■ 应交税费

■ 其他应付款

■ 其他非流动负债



母公司利润表

2022年1-9月

编制单位:福建广生堂药业股份有限公司

单位:元 币种:人民币

项目	2022年1-9月	2021年1-9月
----	-----------	-----------

2,171

36,262.1

三

四 88

1. 营业收入

2. 营业成本

3. 营业税金及附加

4. 销售费用

5. 管理费用

6. 研发费用

7. 财务费用

8. 其他收益

9. 其他综合收益

10. 资产减值损失

11. 公允价值变动损益

12. 投资收益

13. 净损益

14. 所得税费用

15. 净利润

16. 其他综合收益

17. 综合收益总额

18. 归属于母公司所有者的综合收益总额

19. 归属于少数股东的综合收益总额

营业收入		
营业成本		
营业税金及附加		
销售费用		
管理费用		
研发费用		
财务费用		
其他收益		
其他综合收益		
资产减值损失		
公允价值变动损益		
投资收益		
净损益		
所得税费用		
净利润		
其他综合收益		
综合收益总额		
归属于母公司所有者的综合收益总额		
归属于少数股东的综合收益总额		



母公司现金流量表

2022年1-9月

编制单位：福建佳华药业股份有限公司

项目	2022年1-9月	2021年1-9月
一、经营活动产生的现金流量	1,000,000.00	2,000,000.00
销售商品、提供劳务收到的现金	1,000,000.00	2,000,000.00
收到的税费返还		
收到其他与经营活动有关的现金		
购买商品、接受劳务支付的现金	(500,000.00)	(1,000,000.00)
支付给职工以及为职工支付的现金	(300,000.00)	(400,000.00)
支付的各项税费	(100,000.00)	(100,000.00)
支付其他与经营活动有关的现金	(100,000.00)	(500,000.00)
经营活动产生的现金流量净额	1,000,000.00	2,000,000.00
二、投资活动产生的现金流量	(500,000.00)	(1,000,000.00)
收回投资收到的现金		
取得投资收益收到的现金		
处置固定资产、无形资产和其他长期资产收回的现金净额		
处置子公司及其他营业单位收到的现金净额		
收到其他与投资活动有关的现金		
购建固定资产、无形资产和其他长期资产支付的现金	(500,000.00)	(1,000,000.00)
投资支付的现金		
支付其他与投资活动有关的现金		
投资活动产生的现金流量净额	(500,000.00)	(1,000,000.00)
三、筹资活动产生的现金流量	500,000.00	1,000,000.00
吸收投资收到的现金		
取得借款收到的现金	500,000.00	1,000,000.00
收到其他与筹资活动有关的现金		
偿还债务支付的现金		
支付其他与筹资活动有关的现金		
筹资活动产生的现金流量净额	500,000.00	1,000,000.00
四、汇率变动对现金及现金等价物的影响		
五、现金及现金等价物净增加额	1,000,000.00	2,000,000.00
期初现金及现金等价物余额	1,000,000.00	1,000,000.00
期末现金及现金等价物余额	2,000,000.00	3,000,000.00

法定代表人：_____
 财务总监：_____
 会计机构负责人：_____

