



**广生堂药业**  
**cosunter**  
广播仁爱·关注民生

**2016**

**2016 04**

)

(

	81,570,924.73	71,638,785.11	13.86%
	28,198,845.05	27,550,712.48	2.35%
	27,797,763.10	26,575,136.72	4.60%
	18,866,704.88	27,364,553.79	-31.05%
/	0.2014	0.4920	-59.07%
/	0.2014	0.4920	-59.07%
	5.29%	16.14%	-10.85%
	617,719,529.89	600,699,820.42	2.83%
	547,394,792.66	519,195,947.61	5.43%

	456,465.98	
	15,395.14	
	70,779.17	
	401,081.95	--

1

1

1

1

2

3

4

2010 7

2016

5

9.17% 22.91%

17.16% 25.51%

6

2009

1

10



( 15.00% 21,000,000 21,000,000 )

		298,400	298,400
	1	2	

10

10

10

10

**2**

**10**

**3**

	34,500,000			34,500,000		2020 4 22
	21,000,000			21,000,000		2016 4 22
	13,500,000			13,500,000		2018 4 22
	13,500,000			13,500,000		2018 4 22
	7,500,000			7,500,000		2018 4 22
	15,000,000			15,000,000		2018 4 22
	7,000,000			7,000,000		2016 4 22
	112,000,000	0	0	112,000,000	--	--

资产负债表项目	期末数	年初数	本报告期比上年同期增减	变动原因
应收票据	289,986.00	707,568.00	-59.02%	年初票据已到期承兑，余额为本期新增银行承兑汇票
应收账款	11,192,016.28	8,414,223.71	33.01%	福建地区部分配送商结算方式由到款发货改为货到付款，故应收款余额增加
应收利息	187,479.45	491,334.26	-61.84%	定期存款金额减少及存款利率下降所致
其他应收款	1,399,597.99	811,687.09	72.43%	报告期新增履约保证金及员工备用金所致
其他流动资产	250,771.24	20,133,982.46	-98.75%	期初2000万银行理财产品到期，转入货币资金
长期股权投资	9,747,819.49	4,924,739.66	97.94%	支付联营公司福建博奥医学检验所有限公司的500万投资款
在建工程	5,175,190.50	2,367,899.91	118.56%	报告期口服一生产车间改造等工程按计划进展
其他非流动资产	12,092,777.37	1,257,825.99	861.40%	报告期分别对收购对象上海华舟压敏胶制品有限公司、和心创业（北京）医药科技有限公司各支付500万收购意向金。
应付职工薪酬	8,370,224.39	15,822,748.39	-47.10%	主要为去年末预提年终各项奖金本期支付完成所致
应交税费	9,157,847.02	6,319,027.07	44.92%	增加原因主要为去年三季度企业所得税按25%预缴，12月公司取得高新技术企业认定，按15%调回，致使去年末余额较低所致。
其他应付款	11,770,329.67	16,912,166.05	-30.40%	主要为去年末预提各项费用本期已核销所致
利润表项目	2016年1-3月	上年同期数	本报告期比上年同期增减	变动原因
销售费用	25,477,656.79	19,127,801.07	33.20%	报告期较去年同期，加大了直接模式的终端开发及销售推广力度，直销模式销售占比从36%提高到44%，同时也使公司市场推广费增加700万元
财务费用	-2,390,632.13	-105,011.87	2176.54%	通过对暂时闲置的募集资金及自有资金进行现金管理，公司利息收入同比增加228万
营业外收入	684,274.79	1,270,518.82	-46.14%	主要为本期政府补助较去年同期减少所致
营业外支出	212,413.67	122,782.63	73.00%	报告期公益性捐赠增加所致

现金流量表项目	2016年1-3月	上年同期数	本报告期比上年同期增减	变动原因
支付其他与经营活动有关的现金	30,806,575.20	18,090,614.62	70.29%	主要为支付销售费用、管理费用增加所致
收到其他与投资活动有关的现金	340,000,000.00	-		使用受限定期存款到期收回
购建固定资产、无形资产和其他长期资产支付的现金	18,374,598.18	6,545,786.58	180.71%	主要为支付收购对象1000万意向金所致
投资支付的现金			5,000,000.00	-
取得投资收益收到的现金			175,000,000.00	-

1

( )

( )

8,157.09 13.86%

8,133.32 99.71% 1,838.74 17.16%

824.69 25.51% 5,469.88 43.15%

2

4,573.46 56.07%

3,583.64 36%

43.93%

656.06	757.36	9.28%	216.80	40.11%
	101.30			
		:		




5

报告期前5大供应商	2016年1-3月采购金额 (单位: 元)	上年同期前5大供应商	2015年1-3月采购金额 (单位: 元)
供应商1	1,049,573.27	供应商1	2,162,507.57
供应商2	993,261.53	供应商2	641,025.63
供应商3	500,720.80	供应商3	615,384.61
供应商4	373,347.79	供应商4	321,578.41
供应商5	293,558.93	供应商5	434,730.71

5

报告期前5大客户	2016年1-3月销售金额 (单位: 元)	上年同期前5大客户	2015年1-3月销售金额 (单位: 元)
客户1	6,134,043.12	客户1	4,119,487.18
客户2	5,786,184.62	客户2	3,891,097.29
客户3	4,703,806.44	客户3	3,795,642.13
客户4	3,934,128.21	客户4	3,249,555.24
客户5	3,828,475.04	客户5	3,006,047.77


---

2015 04 22  
2015 04 22  
2018 4

			6			
				2015 04 22	2018 4 22 2020 4 21	
			20	2015 04 22	2015 4 22 2018 4 21	

			3			
			3			
			3			



1

20% 2

			50%			
				2015 04 22		

			1	2015 04 22		

			2			
			3			


			4			
			"			
				2015 04 22		
				2015 04 22	2015 4 22 2016 4 21	
			2015 04 22	2016 4 22 2018 4 21		

			1			
			2		2015 04 22	
			3			



				4		
				2015 04 22		

				2015 04 22		
				2015 04 22		



				2015 04 22		
				2015 04 22		
			6 20 6	2015 04 22		

			6			
			25%			
			40%			
				2015 04 22		

			10			
			3			
			5			
				2015 04 22		

			1	2015 04 22		

			2			
			3			
			4			
			5			

			6			

1

2015 04  
22

			2			
			3			
			4			


2015 04  
22

		25,883							606.66		
		0									
		0							8,715.45		
		0.00%									
	( )		(1)		(2)	(3) (2)/(1)					
GMP		6,965	6,965	44.6	501.06	7.19%		0	0		
		4,020	4,020	163.77	1,121.66	27.90%		0	0		
		5,508.3	5,508.3	157.52	2,422.2	43.98%					





1

2016 03 31

	409,052,197.28	393,414,337.16
	289,986.00	707,568.00
	11,192,016.28	8,414,223.71
	3,063,789.92	3,208,498.06
	187,479.45	491,334.26
	1,399,597.99	811,687.09
	13,097,043.73	13,203,987.09
	83,500.17	117,000.16
	250,771.24	20,133,982.46
	438,616,382.06	440,502,617.99





---

	30,873,267.95	30,873,267.95
	201,263,550.81	173,064,705.76
	547,394,792.66	519,195,947.61
	547,394,792.66	519,195,947.61
	617,719,529.89	600,699,820.42

	103,910,684.39	104,823,633.03
	5,175,190.50	2,367,899.91
	21,634,942.91	21,947,958.41
	21,425,737.75	20,412,732.08
	641,813.29	729,208.51
	2,829,080.98	2,969,129.36
	11,439,576.27	1,257,825.99
	181,804,845.58	164,433,126.95
	618,224,870.34	600,741,463.58
	16,611,962.96	16,083,894.02
	8,298,785.01	9,902,833.12
	8,364,338.83	15,822,748.39
	9,157,337.36	6,315,964.47
	11,770,329.67	16,912,166.05
	54,202,753.83	65,037,606.05

	16,110,738.18	16,463,204.16
	16,110,738.18	16,463,204.16
	70,313,492.01	81,500,810.21
	140,000,000.00	140,000,000.00
	175,257,973.90	175,257,973.90

	10,389,949.35	9,015,770.25
	1,254,124.78	1,119,458.40
	25,477,656.79	19,127,801.07
	13,564,975.17	10,867,510.12
	-2,390,632.13	-105,011.87
	292,397.60	331,070.07
	-31,166.75	
	-176,920.17	
-		
	32,951,286.42	31,282,187.07
	684,274.79	1,270,518.82
	212,413.67	122,782.63
	33,423,147.54	32,429,923.26
	5,224,302.49	4,879,210.78
	28,198,845.05	27,550,712.48
	28,198,845.05	27,550,712.48

1.		
2.		
1.		
2.		
3.		
4.		
5.		
6.		
	28,198,845.05	27,550,712.48
	28,198,845.05	27,550,712.48
	0.2014	0.4920
	0.2014	0.4920

4

	81,570,924.73	71,638,785.11
	10,389,949.35	9,015,770.25
	1,254,124.78	1,119,458.40

	25,394,639.99	19,127,801.07
	13,175,040.55	10,867,510.12
	-2,389,560.62	-105,011.87
	292,397.60	331,070.07
	-31,166.75	
	-176,920.17	
	33,423,166.33	31,282,187.07
	684,274.79	1,270,518.82
	212,413.67	122,782.63

---

5.		
6.		
	28,670,724.96	27,550,712.48

	21,866,089.37	19,128,576.05
	15,966,927.41	15,347,704.51
	30,806,575.20	18,090,614.62
	75,720,699.54	58,466,574.04
	18,866,704.88	27,364,553.79
	20,000,000.00	
	145,753.42	
	340,000,000.00	
	360,145,753.42	
	18,374,598.18	6,545,786.58
	5,000,000.00	
	175,000,000.00	
	198,374,598.18	6,545,786.58
	161,771,155.24	-6,545,786.58



	20,000,000.00	
	145,753.42	
	340,000,000.00	
	360,145,753.42	
	16,704,171.05	6,545,786.58
	5,000,000.00	
	175,000,000.00	
	196,704,171.05	6,545,786.58
	163,441,582.37	-6,545,786.58
	182,505,298.79	20,818,767.21

---

	110,637,325.47	75,724,402.92
	293,142,624.26	96,543,170.13